



نحوه استفاده از کیت خودآزمایی اچ آی وی ORAQUICK®




تیوب را در پایه خود قرار دهید.



مایع داخل تیوب را دور نریزید. همچنین از نوشیدن مایع خودداری کنید.



درپوش تیوب را بردارید.



بسته حاوی تیوب را باز کنید و تیوب را از آن بیرون بیاورید.



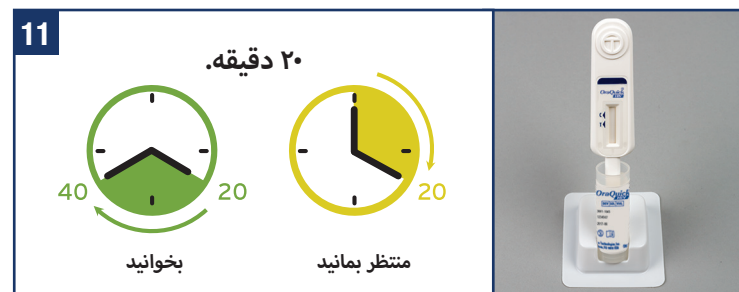
کیت تست حاوی دو بسته می‌باشد.



کیسه محصول حاوی موارد زیر می‌باشد: کیت تست، پایه تست و دستورالعمل استفاده.



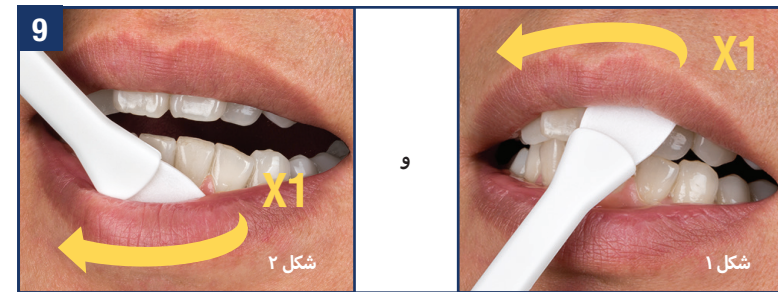
شما به ابزاری (ساعت، موبایل) برای گرفتن زمان نیاز دارید.



اجازه دهید به مدت ۲۰ دقیقه بماند، سپس نتایج را بخوانید. پس از ۴۰ دقیقه، نتیجه تست ارزش ندارد. بنابراین، بایستی حتماً بین ۲۰ تا ۴۰ دقیقه بعد از انجام تست، نتیجه خوانده شود.



سپس پد پهن را به طور کامل در تیوب فرو ببرید تا جایی که به کف تیوب برسد.



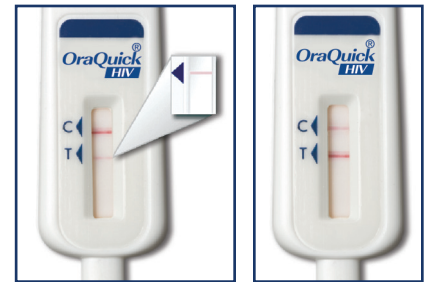
ابتدا پد پهن را محکم به لثه خود فشار دهید و آن را یک بار روی لثه بالا (شکل ۱) و یک بار روی لثه پایین (شکل ۲) به طور کامل بکشید.



بسته حاوی ابزار تست را باز کنید و ابزار تست را از آن بیرون بیاورید. از لمس پد پهن با انگشتان، خودداری نمایید. از خوردن یا بلعیدن رطوبت گیر خودداری کنید.

تفسیر نتایج نتیجه تست را زیر نور مناسب بخوانید.

نتیجه مثبت اچ آی وی



وجود دو خط کامل، حتی اگر یکی از آنها کم رنگ باشد، به این معناست که احتمالاً شما به اچ آی وی مبتلا هستید و شما باید تست‌های تکمیلی را انجام دهید.

به نزدیک‌ترین مرکز مشاوره و تست اچ آی وی (یا هر مرکز معتبری دیگری که تست اچ آی وی انجام می‌دهد) مراجعه کنید.



در اسرع وقت ...

نتیجه نامعتبر



عدم وجود خط در کنار حرف "C" (حتی زمانی که در کنار حرف "T" خطی وجود دارد) یا زمانی که زمینه تست قرمز رنگ شود و اجازه خواندن نتیجه را به شما ندهد، در این حالت تست به درستی کار نکرده است و باید تکرار شود.

بنابراین باید تست را دوباره انجام دهید.

نتیجه منفی اچ آی وی



وجود یک خط در کنار حرف "C" بدون اینکه خطی کنار حرف "T" ظاهر شود، به این معناست که نتیجه تست اچ آی وی منفی است.

اگر قبل از ۲۰ دقیقه بخوانید، ممکن است نتیجه تست صحیح نباشد.

دور انداختن

تست را هر چند وقت یکبار تکرار کنید. اگر ممکن است که در معرض ابتلا به اچ آی وی قرار گرفته باشید، ۳ ماه بعد دوباره تست را انجام دهید.



به نزدیک‌ترین مرکز مشاوره و تست اچ آی وی (یا هر مرکز معتبری دیگری که تست اچ آی وی انجام می‌دهد) مراجعه کرده و مجدداً تست را انجام دهید.

تنها برای غربالگری استفاده شود. برای مراقبت و درمان مناسب نیست.

## اطلاعات محصول

**REF** **5X4-2001, 5X4-1001, 5X4-1000**

### استفاده مورد نطر

تست خودآزمایی اج آی وی <sup>®</sup> OraQuick یک ابزار پزشکی تشخیصی غیرآزمایشگاهی (IVD) است که برای خودآزمایی وجود پادتن‌های اج آی وی-۱ و اج آی وی-۲ در ترشحات دهانی توسط کاربر استفاده می‌شود. این تست به عنوان یک ابزار کمکی برای تشخیص وجود پادتن‌های اج آی وی-۱ و اج آی وی-۲ در افراد مبتلا طراحی شده است.

### تست خودآزمایی اج آی وی در یک نگاره

تست خودآزمایی اج آی وی <sup>®</sup> OraQuick یک تست تشخیصی بیماری درون کشگاهی برای تشخیص بیماری اج آی وی ( - 1H1V و - 2H1V) از طریق ترشحات دهانی می‌باشد.تست خودآزمایی اج آی وی <sup>®</sup>OraQuick به نحوی طراحی شده است که توسط کاربران عادی برای تشخیص ابتلا به - 1H1V و - 2H1V استفاده شود. ابزار تست در دهان وارد می‌شود به نحوی که پد پهن آن بین گونه و سطح خارجی لته‌ها قرار می‌گیرد و سپس در امتداد سطح خارجی لته کشیده می‌شود. سپس ابزار تست در یک تیوب حاوی مقادیر از قبل اندازه‌گیری شده یک محلول خاص قرار می‌گیرد. ترشحات سطحی لته‌ها از طریق پد پهن وارد ابزار تست می‌شوند و سپس به درون یک نوار تست مخصوص جریان پیدا می‌کنند. وقتی این مایع بر روی نوار جریان می‌یابد، در صورت تشخیص پادتن‌های اج آی وی، یک خط رنگی در ناحیه «C» (تست) پنجمه نمایش نتیجه ظاهر می‌شود. در صورت عدم وجود پادتن‌های اج آی وی، هیچ خطی در ناحیه «T» تشکیل نخواهد شد. اگر تست به درستی انجام شده باشد، یک خط در ناحیه «C» پنجمه نمایش نتیجه تشکیل خواهد شد. به این خط، خط کنترل می‌گویند.

### کارایی تست

در یک مطالعه بالینی، ۹۰۰ نفر که از وضعیت اج آی وی خود اطلاع نداشتند توسط تست خودآزمایی اج آی وی <sup>®</sup> OraQuick تحت بررسی قرار گرفتند. نتایج این تست با یک تست آزمایشگاهی نسل چهارم مقایسه شدند. مطابق با نتایج آزمایشگاهی در مجموع ۱۵۳ نفر اج آی وی مثبت و ۷۲۴ نفر اج آی وی منفی بودند. ۷ نفر از مطالعه کنار گذاشته شدند. مقایسه نتایج به شرح زیر می‌باشد:

- ۹۹/۳٪ افراد (۱۵۳ نفر از ۱۵۳ نفر) نتیجه تست خودآزمایی را به درستی مثبت گزارش داده بودند. این بدان معناست که تنها ۱ مورد از ۱۵۳ شخص مبتلا نتیجه تست را به اشتباه منفی گزارش داد. این نتیجه به عنوان نتیجه منفی کاذب شناخته می‌شود.

- ۹۹/۰٪ افراد (۷۱۷ نفر از ۷۲۴ نفر) نتیجه تست خودآزمایی را به درستی منفی گزارش داده بودند. این بدان معناست که تنها ۷ مورد از ۷۲۴ شخص غیرمبتلا نتیجه تست را به اشتباه مثبت گزارش داده بودند. این نتیجه به عنوان نتیجه مثبت کاذب شناخته می‌شود.
- علاوه بر این، تنها ۱/۸٪ موارد مطالعه (۱۶ نفر از ۸۹۳ نفر) موفق به کسب نتیجه از تست نشدند.

### محتویات کیت

- هر کیت شامل موارد زیر می‌باشد:
- کیسه چندقسمتی (5X4-0004) حاوی ابزار تست، رطوبت گیر و یک تیوب محلول آزمایش
- پایه تست
- دستورالعمل استفاده

وسایل لازم که همراه محصول ارائه نشده اند: ساعت یا هر وسیله ثبت زمان

## ⚠ هشدارها و نکات ایمنی

- اکثر افراد هنگام انجام تست اج آی وی دچار کمی نگرانی و دلشوره می‌شوند. اگر در مورد انجام این تست بیش از اندازه نگران هستید، انجام آن را به زمان دیگری که آرامش بیشتری دارید موکول کنید یا از پزشک یا درمانگاه محلی درخواست کنید آن را برایتان انجام دهد.
- چنانچه مبتلا به اج آی وی هستید، از این تست استفاده نکنید.**
- تنها از ترشحات دهان استفاده کنید. این تست برای استفاده از خون، سرر، شیر پستان، پلاسم، منی، ادرار، ترشحات واژن یا عرق طراحی نشده است.
- دست‌کم ۱۵ دقیقه قبل از شروع تست از خوردن یا آشامیدن پرهیز کنید.**
- از استفاده هر نوع مواد تمیز کننده دهان (مانند دهان‌شویه) **۳۰ دقیقه قبل از شروع تست خودداری نمایید** .
- قبل از جمع‌آوری ترشحات دهانی، هر نوع محصولات دندانآی از قبیل دندان‌های مصنوعی یا سایر محصولات که روی لته‌ها را می‌پوشانند را بیرون بیاورید.
- در صورت مشاهده باز شدن قسمت‌هایی از نوار درزگیر و یا چنانچه هر کدام از اجزاه بسته‌بندی مفقود، صدمه‌دیده یا باز است، این تست را استفاده نکنید.
- چنانچه «تاریخ مصرف» درج شده بر روی بسته سبری شده است، از تست استفاده نکنید.
- خواندن نتیجه تست می‌بایست در محیطی با روشایی مناسب انجام شود. چنانچه دو خط (عمر از کم‌رنگ یا پررنگ) در ناحیه‌های مشخص شده با علامت «T» و «C» در ابزار تست مشاهده شوند، نتیجه تست اج آی وی مثبت است.
- تا زمانی که آماده شروع تست نشده‌اید، هیچ کدام از کیسه‌ها را باز نکنید.**
- در صورت تماس محصول با مواد تمیز کننده خانگی (مانند سفیدکننده) از تست استفاده نکنید.**
- چنانچه در یک کارآزمایی بالینی واکنس اج آی وی شرکت کرده باشید، ممکن است هنگام استفاده از این تست نتیجه مثبت بگیرید که ممکن است به منزله ابتلای شما به اج آی وی نباشد. در این موارد جهت آزمایشات تکمیلی به مرکز مشاوره و تست اج آی وی (یا هر مرکز معتبری دیگری که تست اج آی وی انجام می‌دهد) مراجعه کنید.
- چنانچه ۱۱ ساله یا کوچکتر هستید، از این تست استفاده نکنید.**

### نگهداری

- این محصول را در محیط خنک نگهداری کنید و تست را نیز در محیط خنک انجام دهید.
- ۲ °C** ، **چنانچه این تست در خارج از محدوده دمایی قابل قبول ۲۰ تا ۳۶ درجه سانتی‌گراد (۶ تا ۸۶ درجه فارنهایت) نگهداری شده است، از آن استفاده نکنید.**
- این تست باید در محدوده دمایی ۱۵ تا ۲۷ درجه سانتی‌گراد (۵۹ تا ۹۹ درجه فارنهایت) انجام شود.

### محدودیت‌های تست

- کیت خودآزمایی اج آی وی <sup>®</sup> OraQuick باید مطابق با دستورالعمل‌های ارائه شده استفاده گردد تا نتیجه معتبر حاصل شود.
- اگر تحت مداوای اج آی وی هستید (درمان با داروهای ضد زتروویروس)، ممکن است نتیجه نادرست حاصل شود.
- اگر به هیپاتیت سی، هیپاتیت بی، یا ویروس تی-لنفوتروویک انسانی (نوع ۱ یا ۲) مبتلا هستید، ممکن است نتیجه نادرست حاصل شود.
- خونریزی دهانی نیز ممکن است منجر به نتیجه نامعتبر شود. اگر نتیجه تست نامعتبر است، به نزدیک‌ترین مرکز مشاوره و تست اج آی وی (یا هر مرکز معتبری دیگری که تست اج آی وی انجام می‌دهد) مراجعه کنید.
- داده‌های بالینی برای ارزیابی کارایی تست خودآزمایی اج آی وی <sup>®</sup> OraQuick در افراد تحت درمان PREP (درمان پیشگیرانه برای جلوگیری از اج آی وی) گردآوری نشده است.
- تست خودآزمایی اج آی وی <sup>®</sup> OraQuick ممکن است ابتلا به اج آی وی را که در کمتر از ۳ ماه گذشته رخ داده (دوره پنجمه)، تشخیص ندهد.
- در رابطه با یک نتیجه مثبت، پررنگ‌تر بودن خط تست الزاماً به معنای بیشتر بودن میزان پادتن‌ها در نمونه نمی‌باشد.
- نتایج مثبت این تست خودآزمایی باید از طریق یک تست تکمیلی که توسط یک فرد آموزش دیده (در مراکز مشاوره و تست اج آی وی) انجام می‌گیرد، تأیید شوند.

### پرسش و پاسخ

- این تست چه کاری انجام می‌دهد ؟**

تست خودآزمایی اج آی وی <sup>®</sup> OraQuick یک ابزار خودآزمایی برای تشخیص غیرآزمایشگاهی ویروس اج آی وی ( - 1H1V و - 2H1V) در ترشحات دهان است. اساس انجام این تست تشخیص وجود پادتن‌ها (آنتی‌بادی‌های) طبیعی است که بدن برای مقابله با عفونت تولید می‌کند. یک نتیجه مثبت صرفاً تشخیص اولیه تلقی می‌شود و برای تأیید نهایی نتیجه به عنوان تشخیص قطعی لازم است آزمایشات تکمیلی در مرکز مشاوره و تست اج آی وی (یا هر مرکز معتبری دیگری که تست اج آی وی انجام می‌دهد) انجام شوند.

- «رفقار مخاطره‌آمیز» برای ابتلا به اج آی وی چیست ؟**

فعالیت‌های زیر در زمره موارد مخاطره‌آمیز به شمار می‌روند:

- رابطه جنسی واژنی، دهانی یا مقعدی) یا چندین شریک جنسی
- رابطه جنسی با شخصی که اج آی وی مثبت است یا وضعیت اج آی وی او را نمی‌دانید
- رابطه جنسی بین یک مرد یا مرد دیگری
- تزریق مواد یا استروئیدها
- استفاده از سرسوزن یا سرنگ‌های مشترک
- داشتن رابطه جنسی به ازای پول (تن فروشی)
- ابتلا یا تحت درمان بودن برای بیماری‌های هیپاتیت، سل یا بیماری‌های آمیزشی مانند سیفلیس

- چند وقت پس ازانجام یک رفقار مخاطره‌آمیز می‌توانم خود را تست کنم ؟**

هر وقت مایل باشید می‌توانید تست را انجام دهید؛ اگر تست را قبل از اینکه ۳ ماه از داشتن رفقار مخاطره‌آمیز سبری شده باشد، انجام دهید و نتیجه تست منفی باشد، ممکن است نتیجه صحیح نباشد. تست را باید مجدداً ۲ ماه پس از رفقار مخاطره‌آمیز انجام دهید تا درباره نتیجه مطمئن شوید. شما همچنین می‌توانید با مراجعه به مراکز مشاوره و تست اج آی وی، تست را انجام دهید.

- چرا انجام این تست برای تشخیص اج آی وی بلافاصله پس از داشتن یک رفقار مخاطره‌آمیز توصیه نمی‌شود ؟**

وقتی به ویروس اج آی وی مبتلا شوید، بدن‌تان تلاش می‌کند با تولید پادتن‌های طبیعی با ویروس اج آی وی مقابله کند. این پادتن‌ها در ترشحات دهان یافت می‌شوند. برای اینکه میزان این پادتن‌ها به اندازه‌ای افزایش یابد که توسط این تست قابل تشخیص باشد، بدن‌تان تا ۳ ماه زمان نیاز دارد.

- درستی این تست تا چه میزان است ؟**

در یک مطالعه بالینی، ۹۰۰ نفر که از وضعیت اج آی وی خود اطلاع نداشتند توسط تست خودآزمایی اج آی وی <sup>®</sup> OraQuick تحت بررسی قرار گرفتند. نتایج این تست با یک تست آزمایشگاهی نسل چهارم مقایسه شدند. مطابق با نتایج آزمایشگاهی در مجموع ۱۵۳ نفر اج آی وی مثبت و ۷۲۴ نفر اج آی وی منفی بودند. ۷ نفر از مطالعه کنار گذاشته شدند. مقایسه نتایج به شرح زیر می‌باشد:

- ۹۹/۳٪ افراد (۱۵۳ نفر از ۱۵۳ نفر) نتیجه تست خودآزمایی را به درستی مثبت گزارش داده بودند. این بدان معناست که تنها ۱ مورد از ۱۵۳ شخص مبتلا نتیجه تست را به اشتباه منفی گزارش داد. این نتیجه به عنوان نتیجه منفی کاذب شناخته می‌شود.
- ۹۹/۰٪ افراد (۷۱۷ نفر از ۷۲۴ نفر) نتیجه تست خودآزمایی را به درستی منفی گزارش داده بودند. این بدان معناست که تنها ۷ مورد از ۷۲۴ شخص غیرمبتلا نتیجه تست را به اشتباه مثبت گزارش داده بودند. این نتیجه به عنوان نتیجه مثبت کاذب شناخته می‌شود.
- علاوه بر این، تنها ۱/۸٪ موارد مطالعه (۱۶ نفر از ۸۹۳ نفر) موفق به کسب نتیجه از تست نشدند.

- آیا ممکن است در نتیجه استفاده از این تست به اج آی وی مبتلا شوم ؟**

این تست شامل هیچ ماده یا ویروس اج آی وی که باعث ابتلای شما به عفونت اج آی وی شود، نمی‌باشد.

- شخص باید هر چند وقت یک بار، نسبت به تست اج آی وی اقدام نماید ؟**

اگر هرگز تست اج آی وی را انجام نداده اید، باید حداقل یک بار تست را انجام دهید. اگر رفتارهایی که شما را در معرض ابتلای به ویروس اج آی وی قرار می‌دهند از شما سر می‌زند (رفتارهای مخاطره‌آمیز)، باید دست‌کم یک بار در سال تست اج آی وی را انجام دهید (توصیه سازمان جهانی بهداشت). **اگر فکر می‌کنید در معرض خطر بالای آلودگی به اج آی وی هستید، باید تست را به طور منظم هر چندوقت یکبار تکرار کنید.**

- نتیجه تست منفی به چه معناست ؟**

نتیجه تست منفی بدین معناست که این تست هیچ نوع پادتن مقابله با اج آی وی را تشخیص نداده است؛ با این حال، تشخیص اج آی وی از طریق این تست مستلزم گذشت ۳ ماه از رفقار مخاطره‌آمیز است. اگر حداقل **۳ ماه از رفقار مخاطره‌آمیز** گذشته است و شما تست را مطابق با دستورالعمل انجام داده اید، به احتمال زیاد به اج آی وی آلوده نیستید. اگر کمتر از **۳ ماه** از رفقار مخاطره‌آمیز گذشته باشد، **منظر بمانید تا ۳ ماه کامل سبری شود** سپس تست را انجام دهید یا به یک مرکز مشاوره و تست اج آی وی (یا هر مرکز معتبری دیگری که تست اج آی وی انجام می‌دهد) مراجعه کنید.

- اگر نتیجه تست منفی است، چه اقدامی انجام دهم ؟**

اگر در **۳ ماه** گذشته هیچ رفقار مخاطره‌آمیزی را تجربه نکردید و شما تست را مطابق با دستورالعمل انجام داده اید، به احتمال زیاد به اج آی وی مبتلا نیستید. اگر دستورالعمل را به طور دقیق رعایت نکردید، برای اطمینان از صحت نتیجه باید تست را تکرار کنید. اما اگر در **۳ ماه** گذشته رفقار مخاطره‌آمیز داشته اید، ممکن است در «دوره پنجمه» (window period) دوره کمون یا دوره‌ای است که شخص مبتلا به اج آی وی است، اما هنوز پادتن‌های مقابله با ویروس در بدن او شکل گرفته اند. **اگر فکر می‌کنید ممکن است طی ۳ ماه گذشته در معرض اج آی وی قرار گرفته باشید،** باید پس از گذشت ۳ ماه از رفقار مخاطره‌آمیز نسبت به انجام مجدد تست اج آی وی اقدام نمایید. اگر به رفتارهای مخاطره‌آمیزی که شما را در معرض ابتلا به اج آی وی قرار می‌دهند ادامه دهید، تست را باید در فواصل زمانی منظم تکرار کنید.

- نتیجه تست مثبت به چه معناست ؟**

نتیجه مثبت به این معناست که ممکن است مبتلا به اج آی وی باشید. **اما برای تأیید نهایی نتیجه، باید تست‌های تکمیلی را در یک مرکز مشاوره و تست اج آی وی (یا هر مرکز معتبری دیگری که تست اج آی وی انجام می‌دهد) انجام دهید.**

- اگر نتیجه تست مثبت است، چه اقدامی انجام دهم ؟**

برای تأیید نهایی نتیجه تست باید ضمن مراجعه به یک مرکز مشاوره و آزمایش اج آی وی (یا هر مرکز معتبری دیگری که تست اج آی وی انجام می‌دهد)، آزمایشات تکمیلی را انجام دهید. بدین ترتیب، پزشک یا متخصصین مرکز درباره سایر اقداماتی که لازم است انجام دهید، راهنمای لازم را ارائه خواهند کرد.

- آیا ممکن است نتیجه تست من به صورت «کاذب» منفی باشد ؟**

نتیجه منفی «کاذب» ممکن است به دلایل زیر رخ دهد:

- وقتی قبل از گذشت ۳ ماه از رفقار مخاطره‌آمیز تست را انجام دهید
- به اشتباه نتیجه تست را به صورت منفی قرائت کنید
- دستورالعمل‌های استفاده را به دقت رعایت نکرده باشید
- اگر محصولات دندانآی از قبیل دندان‌های مصنوعی یا سایر محصولات که روی لته‌ها را می‌پوشانند را بیرون نیاورده باشید
- اگر تحت یک رژیم پیشگیری PPEP خوراکی (درمان پیشگیرانه برای جلوگیری از اج آی وی) یا تحت درمان اج آی وی (درمان با داروهای ضد زتروویروس یا ART) باشید

- آیا ممکن است نتیجه تست من به صورت «کاذب» مثبت باشد ؟**

نتیجه مثبت «کاذب» ممکن است به دلایل زیر رخ دهد:

- به اشتباه نتیجه تست را به صورت مثبت قرائت کنید
- دستورالعمل‌های استفاده را به دقت رعایت نکرده باشید
- پیش از اقدام به انجام تست، وقفه زمانی ۱۵ دقیقه‌ای پس از خوردن یا آشامیدن یا ۳۰ دقیقه‌ای پس از مصرف دهانشویه را رعایت نکرده باشید
- واکنس اج آی وی را دریافت کرده باشید
- حین نمونه‌برداری از ترشحات دهانی چندین مرتبه پد پهن را روی هر لته کشیده باشید

- اطلاعات بیشتر درباره اج آی وی یا درمان آن را از کدام منابع کسب نمایم ؟**

با مراجعه به مراکز مشاوره، درمانگاه محلی، یا پزشک خود می‌توانید اطلاعات بیشتری کسب نمایید.

- ۱۵. آیا در صورت استفاده از رژیم پیشگیری *PPEP* خوراکی (درمان پیشگیرانه برای جلوگیری از اج آی وی) می‌توانم تست را انجام دهم ؟**

اگر از PPEP خوراکی اج آی وی استفاده می‌کنید، ممکن است نتیجه تست به اشتباه منفی (منفی کاذب) باشد.

- چطور می‌توانم متوجه شوم که تست به درستی انجام شده است ؟**

اگر تست به درستی انجام شده باشد، یک خط در کنار حرف «C» در ابزار تست مشاهده خواهید کرد. اگر هیچ خطی در کنار حرف «C» در ابزار تست مشاهده نشود، تست به درستی انجام نشده است.

- آیا در صورت بارداری می‌توانم این تست را انجام دهم ؟**

بلی، در هر زمانی درحین بارداری می‌توانید تست را انجام دهید.

### مواد تداخل کننده و شرایط پزشکی غیرمرتبط

در چارچوب مطالعات بالینی ترشحات دهانی، اطلاعات مرتبط با بیماری‌ها یا شرایط پزشکی فعلی، پاتوزن‌های دهانی، عفونت‌های ویروسی غیر اج آی وی و سایر عوامل گردآوری شده است (مانند استعمال دخانیات، دهان‌شویه کردن در فاصله زمانی ۲۴ ساعته تا تست، درمان‌های توامان، دندان‌های مصنوعی و مصرف مواد خوراکی یا آشامیدن قبل از انجام تست). در یک مطالعه جداگانه بر روی ۴۰ فرد مشخص شد مصرف الکل، مسواک زدن، استفاده از استعمال دخانیات تا ۵ دقیقه قبل از تست، تأثیری برجساست و ویژگی تست ندارند. **اگر به هیپاتیت سی، هیپاتیت بی، یا ویروس تی-لنفوتروویک انسانی (نوع ۱ یا ۲) مبتلا هستید، ممکن است نتیجه نادرست حاصل شود.** توصیه می‌شود قبل از انجام تست، یک وقفه زمانی ۱۵ دقیقه ای بعد از خوردن و آشامیدن و ۳۰ دقیقه ای بعد از استفاده از دهانشویه را رعایت کنید.

توضیح علامتها			
<span><b>LOT</b></span>	کد دسته	<span><b>REF</b></span>	شماره کاتالوگ
<span><b>⊗</b></span>	مجدد استفاده نکند	<span><b>IVD</b></span>	ابزار تشخیصی غیرآزمایشگاهی
<span><b>⌚</b></span>	محدوده دمایی	<span><b>⌚</b></span>	تاریخ مصرف تا
<span><b>i</b></span>	به دستورالعمل استفاده مراجعه شود	<span><b>i</b></span>	احتیاط، به مدارک همراه مراجعه کنید
<span><b>EXP</b></span>	تاریخ انقضا	<span><b>⚙</b></span>	تولید کننده
<span><b>DOM</b></span>	تاریخ تولید		

### ساخت تأییدن برای



**OraSure Technologies, Inc.**  
220 East First Street,  
Bethlehem, PA 18015 USA  
(+1) 610-882-1820  
www.OraSure.com

<sup>[1]</sup> OraSure Technologies, Inc. می‌باشند. پیکربندی OraQuick® علاوه تجاری OraSure, 2017, 2018 © OraSure Technologies, Inc. طراحی لوگو و